

# Déplacer le dossier "Parties enregistrées"

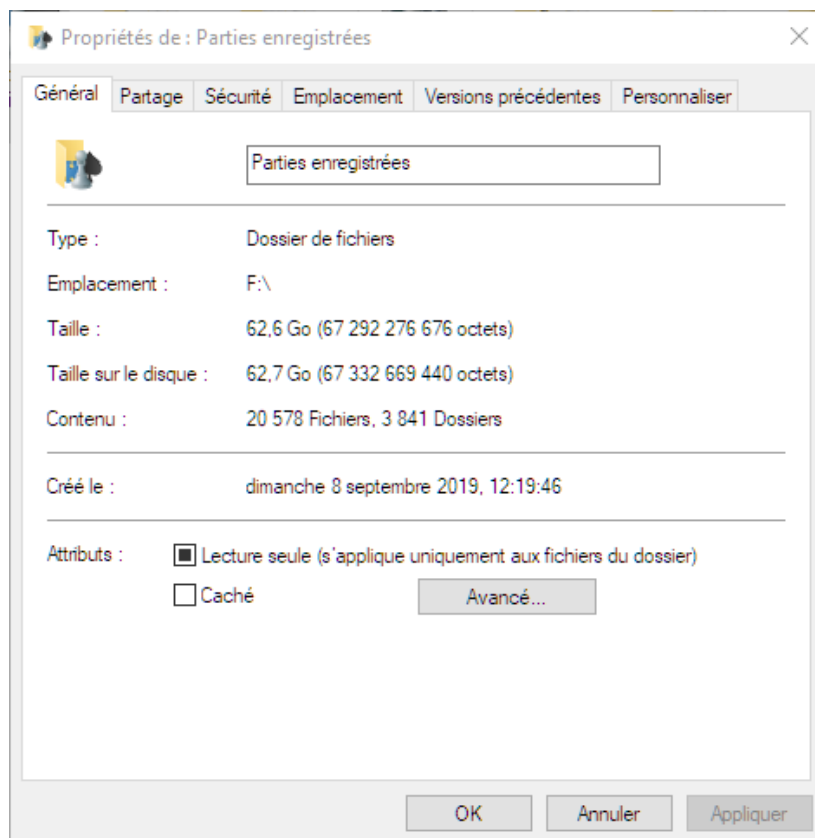
## (Saved Games)

Avec le temps le dossier DCS de Parties enregistrées grossit, on y retrouve les livrées (Liveries), les planchettes (kneeboard), les tracks, les modèles statiques (Static Template), les missions ..... , et surtout tous les mods issus de la communauté DCS. Ça peut très vite se compter en gigas octets. Windows propose de pouvoir déplacer ce dossier où on le souhaite. C'est une chose facile à faire.

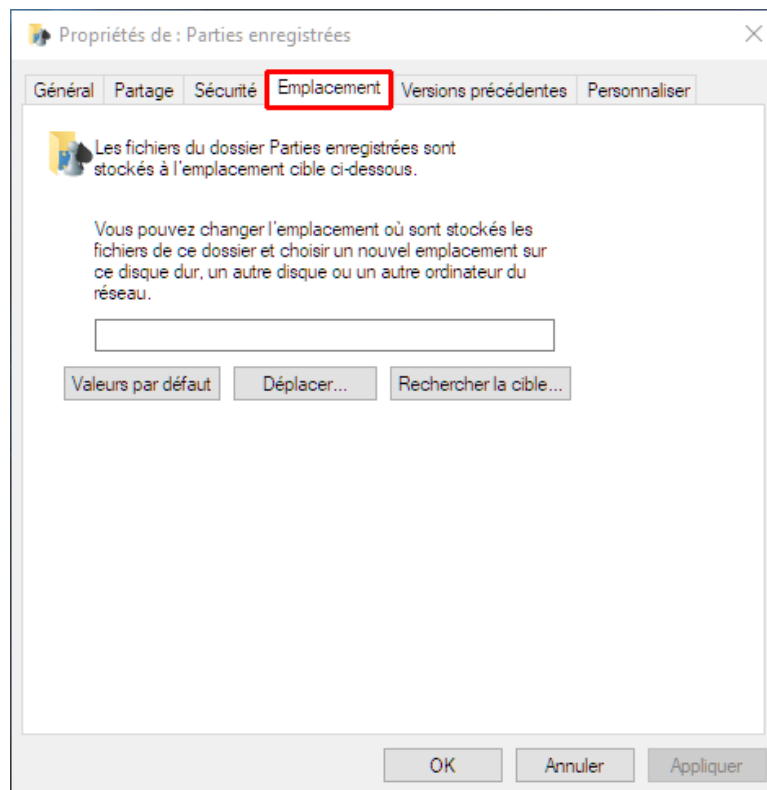
Pour DCS on a : C:\ Utilisateurs\ votre nom ou login \Parties enregistrées (Saved Games)\DCS version.

Première chose à faire créer un dossier au nouvel emplacement et lui donner un nom, restons simples : "Saved Games", **éviter "Parties enregistrées"**, la lettre accentuée pouvant poser des problèmes (Parties enregistrées étant la traduction de Saved Games). Ex F:\Saved Games.

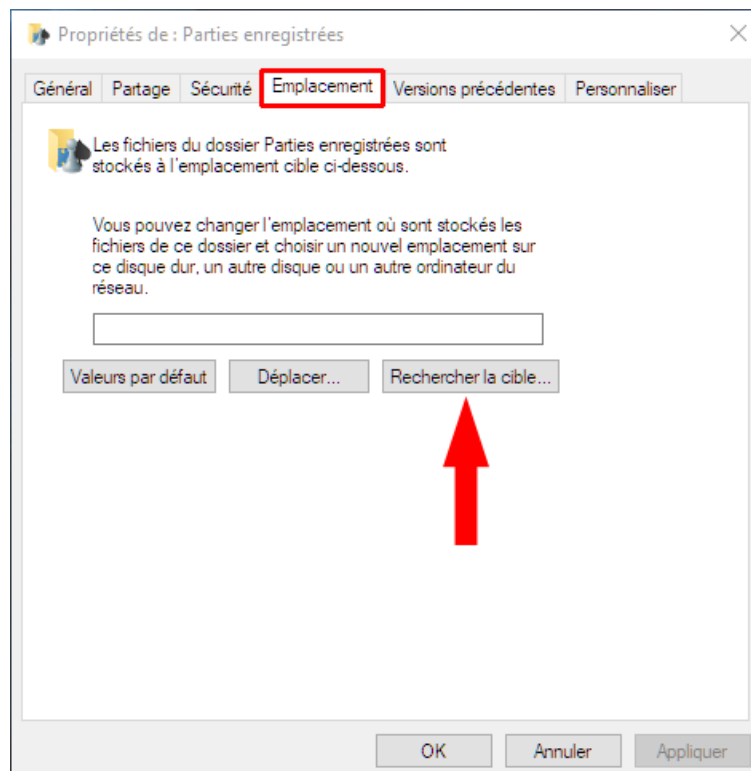
Une fois localisé, clic droit et "Propriétés", on devrait avoir ça (hors lettre emplacement) :



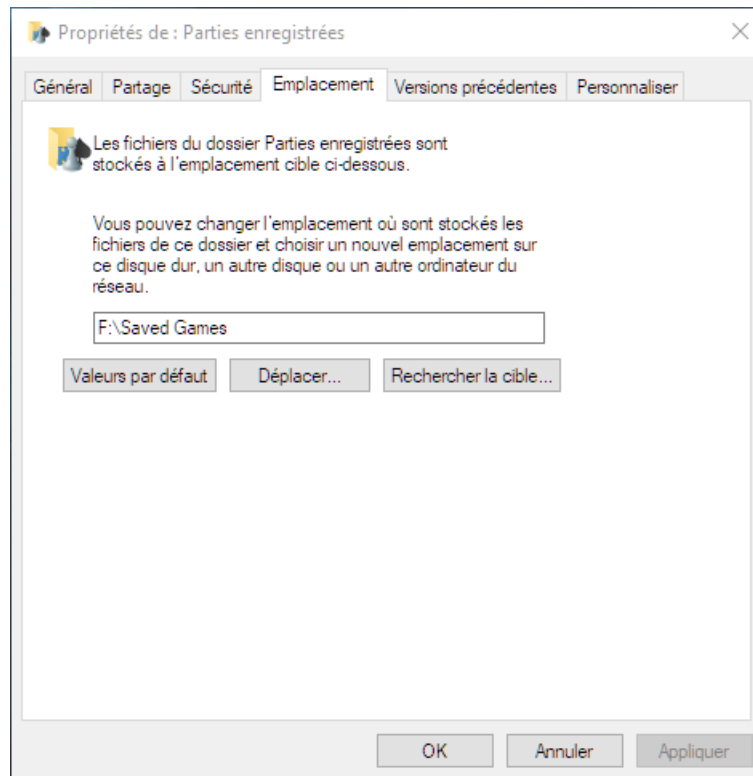
Cliquer sur l'onglet "Emplacement" :



Puis sur "Rechercher la cible ..."



Dans la fenêtre qui va s'ouvrir on va aller "chercher l'emplacement du dossier qu'on a créé précédemment ex F:\Saved Games



Une fois cela fait il suffit de cliquer sur "Déplacer" et Windows s'occupe du reste

